


※観測場所は、駐車場はもちろん観測スペースすらとれない場所もあります。
 ※他の観光客の迷惑となりますので、路上駐車は絶対にお止めください。
 ※時間に余裕をもって行動し、ゆずり合いの気持ちを心がけましょう。
 ※観測場所のまわりの自然をむやみに傷つけないよう気をつけてください。
 ※太陽が沈んだ後は急激に気温が下がりますので防寒対策は必須です。
 ※観測時には、日食用のメガネ等をご利用ください。
 ※観測後には山中湖村にある2つの温泉で身体を温めるなんていかがでしょう！

富士山ライブカメラ

地景くん & 地景ちゃん



10月16日 16時22分頃
2月25日 16時50分頃




1 高台の景勝地 パノラマ台

平野地区から県道を小山町方面に向かい、三国峠のちょうど中腹あたり。眼下に山中湖を望み、富士山だけでなく、南アルプスまで眺めることが出来る富士山撮影の大人気スポット。山中湖村でのダイヤモンド富士はこのパノラマ台付近で10月中旬から見え始め、2月末にここで終わります。峠道の為、冬は路面が凍結しノーマルタイヤでの走行は危険ですのでスタッドレスタイヤを装着の上お越しください。



10月18日 16時08分頃
2月22日 16時35分頃



2 静山荘付近 旭日丘湖畔

冬至前では最初に、冬至後では最後に湖越しのダイヤモンド富士が見られる場所です。人気のある平野・長池地区とはまた違った雰囲気スポットで、近くに日本の渚百選に選ばれた、山中湖村の絶景スポットの一つ「夕焼けの渚」を含む旭日丘地区湖畔緑地公園もありますので、撮影後の夕焼けを続けて狙ってみるのもいいかもしれません。浜辺も広いので撮影しやすい場所です。

10月27日 16時03分頃
2月16日 16時33分頃



3 きらら付近 平野湖畔 1

逆さ富士を見ることが出来る、山中湖村の撮影ポイントの中でも1位2位を争うほど人気のあるポイント。ダイヤモンド富士の時期には湖畔沿いにズラッとカメラマンが並び面白い光景もここならではの。撮影目的で来る方は、お早めにお出かけください。運がよく、風がなく湖面がフラットな状態だと、湖面に映るダイヤモンド富士も一緒に見ることが出来るかもしれません。通称「ダブルダイヤモンド富士」。

10月31日 16時00分頃
2月11日 16時29分頃



4 流れ込み付近 平野湖畔 2

平野湖畔の北の方へずれた地点。冬至前は平野地区最後、冬至後は始まりとなるポイントです。このあたりはダイヤモンド富士撮影スポットの中でも比較的浜辺のスペースが広いのが特徴で、多くのカメラマンや観光客の方々がいらしゃいます。このあたりの特徴は長池方面の峠(ママの森)が富士山の裾野にかぶり、きらら横の地点とはまた違った景色です。


11月03日 15時48分頃
2月08日 16時19分頃



5 ママの森の下 長池湖畔 1

長池地区の撮影スポットの代表的な場所のひとつ。平野地区より富士山が大きく見えるのが特徴で、湖越しの富士山の雄大な景色をご覧いただけます。長池地区は湖畔も狭く、駐車スペースも少ないため、長池親水公園内の無料駐車場に駐めて徒歩にてポイントへ向かうのがいいでしょう。道幅も狭いので、路上駐車や民家・宿などの敷地内への無断駐車はお止めください。


11月06日 15時38分頃
2月05日 16時13分頃



6 親水公園付近 長池湖畔 2

ここでは多くの人たちがサイクリングロードに横並びでダイヤモンド富士を眺めます。浜辺は少々狭いですが、公園路から降りることが可能です。駐車場もありますが、混雑が予想されますのでお早めにお出かけください。道幅も狭いので、路上駐車や民家・宿などの敷地内への無断駐車はお止めください。

11月13日 15時33分頃
1月30日 16時03分頃



7 白鳥の餌場 大池湖畔

この地区は白鳥の給餌場で、白鳥をはじめ野鳥が多く見られます。運がよければ、富士山、湖、白鳥のダイヤモンド富士を撮影することが出来るかもしれません。富士山にも近く、人気の撮影スポットの一つです。山中地区の湖畔もハッキリ見えます。浜も広く撮影しやすい場所です。

11月15日 15時30分頃
1月26日 15時55分頃



8 ホテルマウント富士下 梁尻湖畔

山中湖村で見るダイヤモンド富士の中でももっとも富士山を大きく見ることが出来るポイントですが、少々狭い場所です。この辺りは富士山に向かい縦に伸びる浜が特徴です。駐車場は湖畔に無料駐車場がありますので、そちらをご利用ください。

11月末~1月中旬
15時23分~46分頃



9 広い敷地 花の都公園

山中湖村の人気スポットの一つ、「花の都公園」で11月末~1月中旬位まで広い敷地内で確認することができます。(この頃の公園内には花は咲いていません) 山中湖村で見られるダイヤモンド富士は冬至12月22日頃を境に今度はパノラマ台へ向けて来た道を戻って行きます。山中湖村は季節を、年を跨いでおよそ4ヶ月程ダイヤモンド富士を見ることが出来る唯一の場所です。